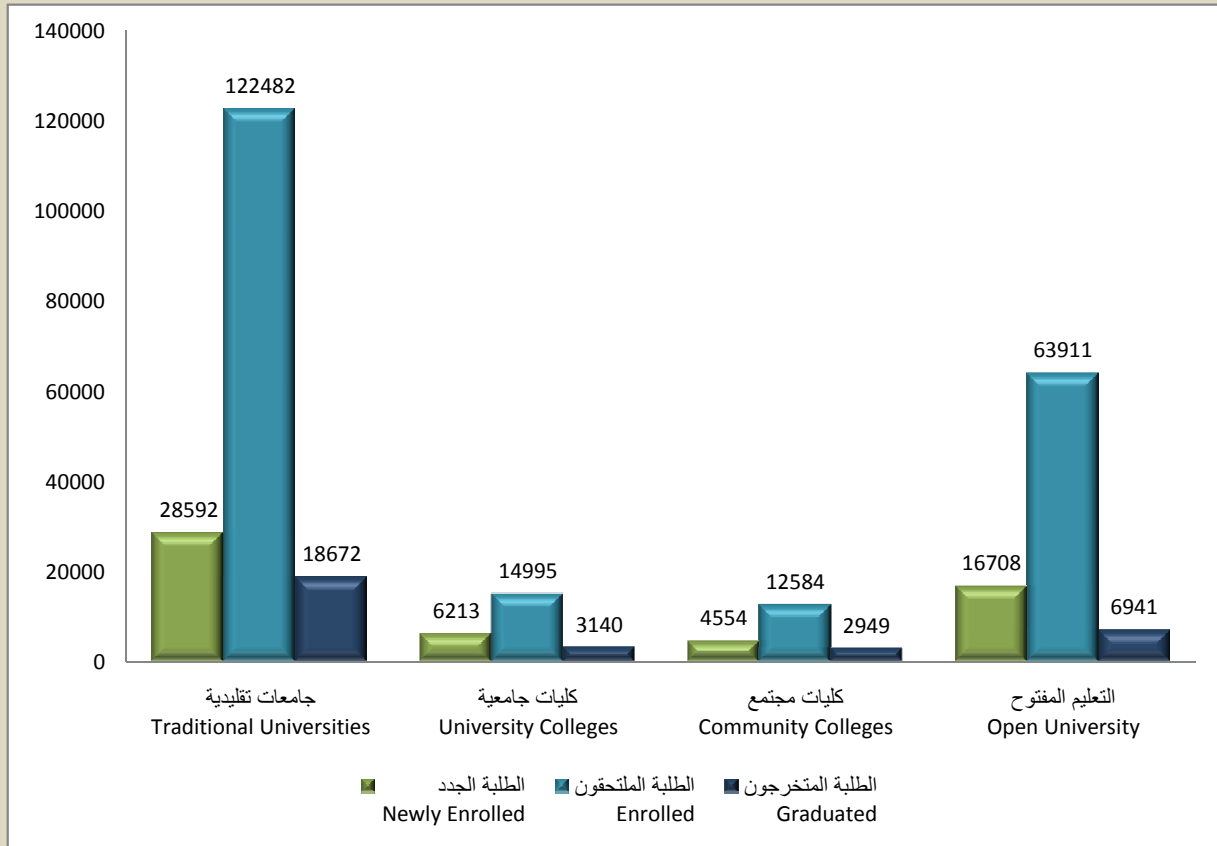




وزارة التربية والتعليم العالي
Ministry of Education and Higher Education

واقع التعليم العالي في فلسطين
أرقام وإحصاءات

Palestinian Higher Education Statistics
2010/2011



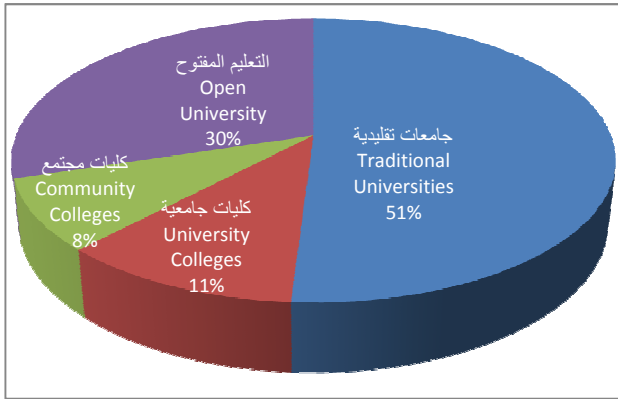
كانون أول - 2011

Dec-11

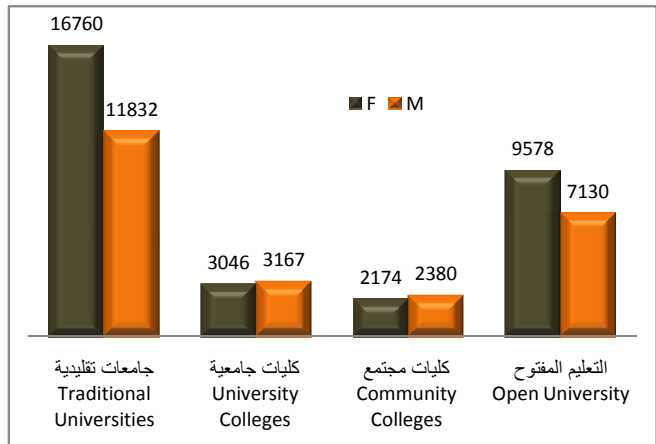
توزيع الطلبة الجدد في مؤسسات التعليم العالي حسب المنطقة والدرجة العلمية والجنس 2010/2011
Distribution of Newly Enrolled Students at H.E.I. by Region, Scientific Degree and Gender 2010/2011

الدرجة العلمية													Institute	المؤسسة	Region						
المجموع Total		سنة تحضيرية Preparatory yr.		بلا شهادة Without Degree		تأهيل، تربوي Teacher Qual		دبلوم مهني Voc. Diploma		دبلوم متوسط Diploma		بكالوريوس Bachelor				دبلوم عالي High Diploma		ماجستير Master		دكتوراة Ph.D	
T	F	T	F	T	F	T	F	T	F	T	F	T	F	T	F	T	F	T	F	T	F
15767	9092			52	31	25	21			732	292	13590	8078	41	14	1327	656			جامعات تقليدية	West Bank
1813	1112							64		701	488	1048	624							كليات جامعية	قطاع غزة
2703	1245									2703	1245									كليات مجتمع	المجموع
13122	7891	3121	1680			79	66					9922	6145							التعليم المفتوح	المجموع
33405	19340	3121	1680	52	31	104	87	64		4136	2025	24560	14847	41	14	1327	656			Total	المجموع
12825	7668			138	84	443	362					11339	6888	36	20	869	314			جامعات تقليدية	المجموع
4400	1934							30	8	4096	1773	274	153							كليات جامعية	المجموع
1851	929									1851	929									كليات مجتمع	المجموع
3586	1687	859	325			126	79					2601	1283							التعليم المفتوح	المجموع
22662	12218	859	325	138	84	569	441	30	8	5947	2702	14214	8324	36	20	869	314			Total	المجموع
28592	16760			190	115	468	383			732	292	24929	14966	77	34	2196	970			جامعات تقليدية	المجموع
6213	3046							94	8	4797	2261	1322	777							كليات جامعية	المجموع
4554	2174									4554	2174									كليات مجتمع	المجموع
16708	9578	3980	2005			205	145					12523	7428							التعليم المفتوح	المجموع
56067	31558	3980	2005	190	115	673	528	94	8	10083	4727	38774	23171	77	34	2196	970			Total	Total

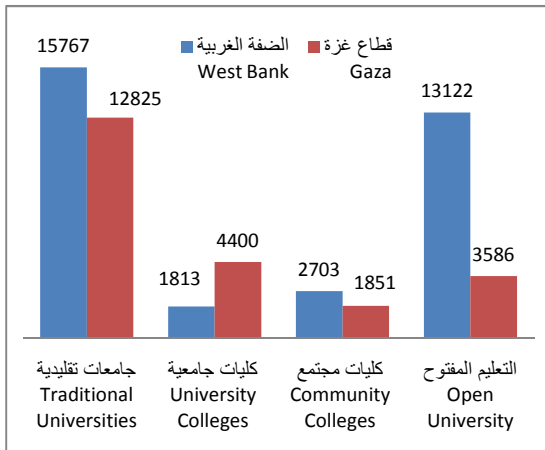
التوزيع النسبي للطلبة الجدد في مؤسسات التعليم العالي 2011/2010
Distribution of Newly Enrolled Students at H.E.I. 2010/2011



توزيع الطلبة الجدد في مؤسسات التعليم العالي حسب الجنس 2011/2010
Distribution of Newly Enrolled Students at H.E.I. by Gender 2010/2011



توزيع الطلبة الجدد في مؤسسات التعليم العالي حسب المنطقة 2010/2011
Distribution of Newly Enrolled Students at H.E.I. By Region 2010/2011



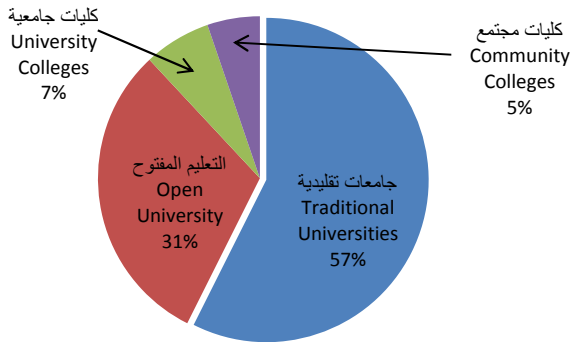
توزيع الطلبة الجدد في مؤسسات التعليم العالي حسب البرنامج 2010/2011
Distribution of Newly Enrolled Students at H.E.I. By Main Program 2010/2011

مؤسسات التعليم العالي										البرنامج العام
المجموع Total		كليات مجتمع Community Colleges		كليات جامعية University Colleges		جامعات تقليدية Traditional Universities		التعليم المفتوح Open University		
T	F	T	F	T	F	T	F	T	F	Main Program
13689	10447	347	347	803	652	7134	5388	5405	4060	التربية Education
5134	3351	296	164	676	385	4162	2802			الدراسات الإنسانية والفنون Humanities & Arts
18828	8570	2453	1089	2566	1094	7538	3400	6271	2987	العلوم الاجتماعية والعلوم التجارية Social Science, Business & Law
5403	2953	384	141	422	105	3600	2197	997	510	العلوم Science
4074	1356	395	95	424	43	3255	1218			الهندسة والتصنيع Eng., Manufacturing & Construction
282	67					227	51	55	16	الزراعة Agriculture
4142	2592	641	338	1124	712	2377	1542			الصحة والخدمات الاجتماعية Health & Welfare
318	89	38		198	55	82	34			الخدمات Services
4197	2133					217	128	3980	2005	عام General
56067	31558	4554	2174	6213	3046	28592	16760	16708	9578	Total

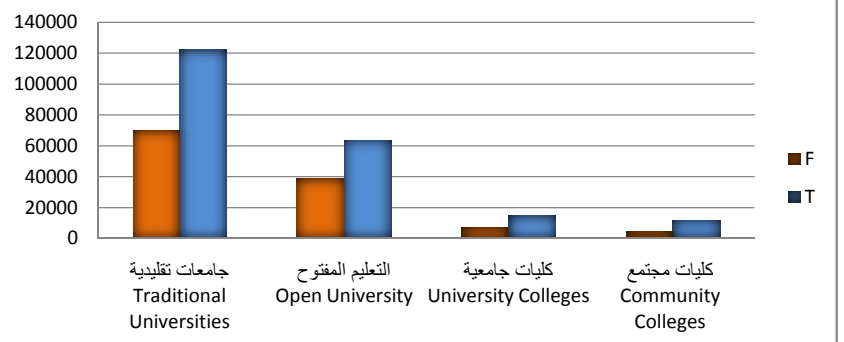
توزيع الطلبة الملتحقين في مؤسسات التعليم العالي حسب المنطقة والدرجة العلمية والجنس 2011/2010
Distribution of Enrolled Students at H.E.I. by Region, Scientific Degree and Gender 2010/2011

الدرجة العلمية												Institute	المؤسسة	المنطقة						
المجموع Total		سنة تحضيرية Preparatory yr.		بلا شهادة Without Degree		تأهيل تربوي Teacher Qual.		دبلوم مهني Voc. Diploma		دبلوم متوسط Diploma					بكالوريوس Bachelor		دبلوم عالي High Diploma		ماجستير Master	
T	F	T	F	T	F	T	F	T	F	T	F	T	F	T	F	T	F	T	F	Region
62532	34616			117	58	162	140	53	15	1534	616	56314	31614	137	43	4215	2130	Traditional Universities	جامعات تقليدية	الضفة الغربية
4051	2400							64		1621	1091	2366	1309					University Colleges	كليات جامعية	West Bank
6054	2546									6054	2546							Community Colleges	كليات مجتمع	
50406	33025	3121	1680			171	138					47114	31207					Open University	التعليم المفتوح	
123043	72587	3121	1680	117	58	333	278	117	15	9209	4253	105794	64130	137	43	4215	2130	Total	المجموع	West Bank
59950	35824			200	103	826	696			2625	1668	53970	32516	39	21	2290	820	Traditional Universities	جامعات تقليدية	قطاع غزة
10950	5000							53	15	9829	4378	1063	607					University Colleges	كليات جامعية	Gaza
6530	2564									6530	2564							Community Colleges	كليات مجتمع	
13505	6023	859	325			220	146					12426	5552					Open University	التعليم المفتوح	
90929	49411	859	325	200	103	1046	842	53	15	18983	8610	67459	38675	39	21	2290	820	Total	المجموع	Gaza
122482	70440			317	161	988	836	53	15	4159	2284	110284	64130	176	64	6505	2950	Traditional Universities	جامعات تقليدية	المجموع
14996	7400							117	15	11450	5469	3429	1916					University Colleges	كليات جامعية	
12584	5110									12584	5110							Community Colleges	كليات مجتمع	
63911	39048	3980	2005			391	284					59540	36759					Open University	التعليم المفتوح	Total
213973	121998	3980	2005	317	161	1379	1120	170	30	28192	12863	173253	102805	176	64	6505	2950	Total	المجموع	

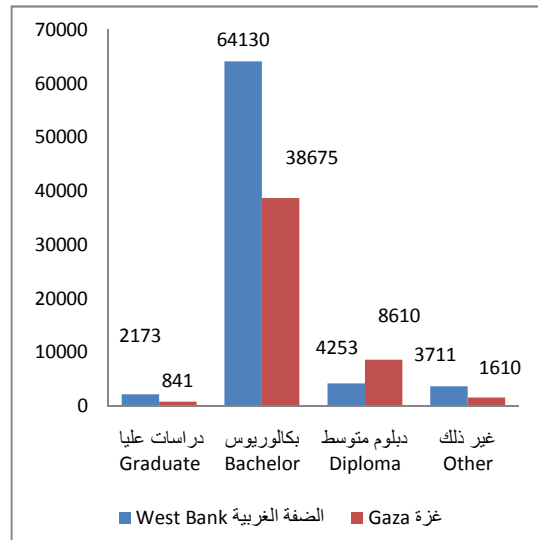
التوزيع النسبي للطلبة الملتحقين في مؤسسات التعليم العالي
Percentage Distribution of Enrolled stu. at H.E.I



الطلبة الملتحقين في مؤسسات التعليم العالي حسب الجنس
Gender Distribution of Enrolled Students at H.E.I. by Gender



توزيع الطلبة المسجلين في مؤسسات التعليم العالي حسب المنطقة والدرجة العلمية 2010/2011
Distribution of Enrolled Students at H.E.I. By Region and Scientific Degree 2010/2011



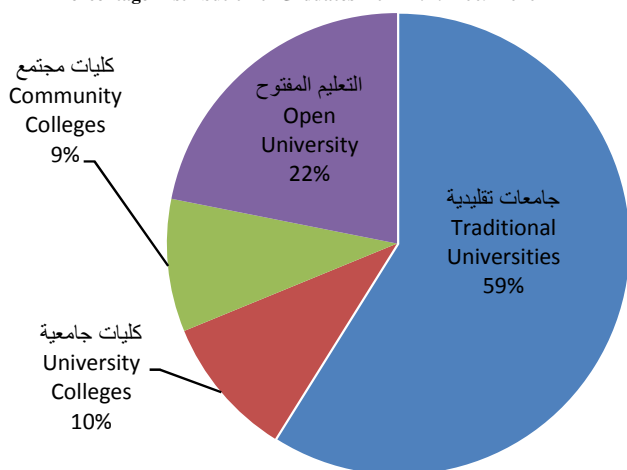
توزيع الطلبة المسجلين في مؤسسات التعليم العالي حسب البرنامج العام 2010/2011
Distribution of Enrolled Students at H.E.I. By Main Program 2010/2011

مؤسسات التعليم العالي										البرنامج العام
المجموع Total		كليات مجتمع Community Colleges		كليات جامعية University Colleges		التعليم المفتوح Open University		جامعات تقليدية Traditional Universities		
T	F	T	F	T	F	T	F	T	F	Main Program
69176	51201	890	889	2351	1828	31353	23162	34582	25322	التربية Education
18758	12224	570	315	1758	950			16430	10959	الدراسات الإنسانية والفنون Humanities & Arts
72337	32816	7050	2592	6222	2723	24805	12059	34260	15442	العلوم الاجتماعية والأعمال التجارية والقانون Social Science, Business Law &
18220	9748	1320	366	1043	283	3548	1778	12309	7321	العلوم Science
15601	5125	953	212	778	93			13870	4820	الهندسة والتصنيع والبناء & Eng., Manufacturing Construction
960	177					225	44	735	133	الزراعة Agriculture
14019	8326	1729	732	2614	1447			9676	6147	الصحة والخدمات الاجتماعية Health & Welfare
539	175	72	4	229	76			238	95	الخدمات Services
4362	2206					3980	2005	382	201	عام General
213972	121998	12584	5110	14995	7400	63911	39048	122482	70440	المجموع Total

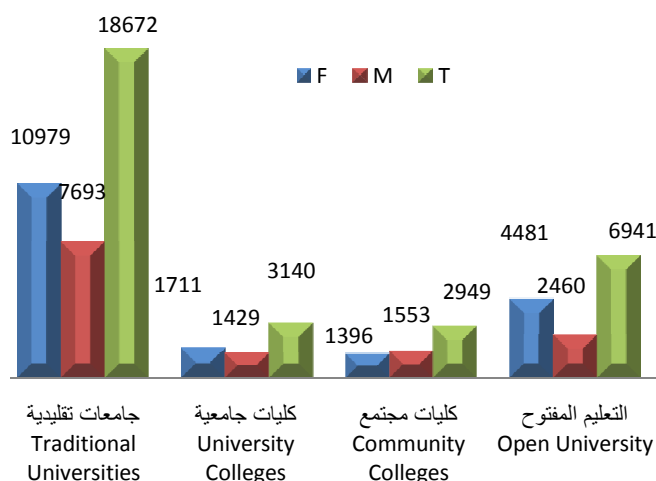
توزيع الطلبة المتخرجين من مؤسسات التعليم العالي حسب المنطقة والدرجة العلمية والجنس 2010-2009
Distribution of Graduate Students from H.E.I. by Region, Scientific Degrees and Gender 2009-2010

الدرجة العلمية												المؤسسة	المنطقة				
المجموع Total		تأهيل تربيوي Teacher Qual		دبلوم مهني Voc. Diploma		دبلوم متوسط Diploma		بكالوريوس Bachelor		دبلوم عالي High Diploma				ماجستير Master		دكتوراة Ph.D	
T	F	T	F	T	F	T	F	T	F	T	F	T	F	T	F	Institute	Region
10102	5697	139	112	75	33	337	150	8629	4959	35	19	886	424	1	0	Traditional Universities	الضفة الغربية
1080	739			154	9	691	551	235	179							University Colleges	West Bank
1625	723					1625	723									Community Colleges	West Bank
5034	3601	28	26					5006	3575							Open University	West Bank
17841	10760	167	138	229	42	2653	1424	13870	8713	35	19	886	424	1	0	Total	West Bank
8570	5282	475	399					7691	4765	2	1	402	117			Traditional Universities	قطاع غزة
2060	972					1738	800	322	172							University Colleges	Gaza
1324	673					1324	673									Community Colleges	Gaza
1907	880	165	102					1742	778							Open University	Gaza
13861	7807	640	501			3062	1473	9755	5715	2	1	402	117			Total	Gaza
18672	10979	614	511	75	33	337	150	16320	9724	37	20	1288	541	1	0	Traditional Universities	المجموع
3140	1711			154	9	2429	1351	557	351							University Colleges	Total
2949	1396					2949	1396									Community Colleges	Total
6941	4481	193	128					6748	4353							Open University	Total
31702	18567	807	639	229	42	5715	2897	23625	14428	37	20	1288	541	1	0	Total	Total

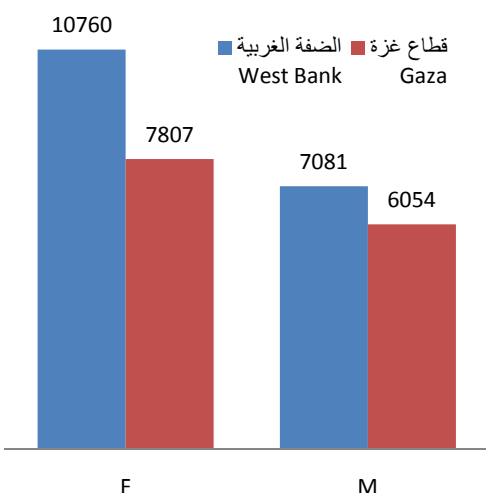
التوزيع النسبي للمتخرجين من مؤسسات التعليم العالي 2010-2009
Percentage Distribution of Graduates from H.E.I 2009-2010



المتخرجون من مؤسسات التعليم العالي حسب الجنس 2010-2009
Distribution of Graduates from H. E. I by Gender 2009-2010



الطلبة المتخرجون من مؤسسات التعليم العالي حسب المنطقة الجغرافية 2010/2009
Distribution of Graduate from H.E.I by District 2009-2010



توزيع الطلبة المتخرجين من مؤسسات التعليم العالي حسب البرنامج العام 2010-2009
Distribution of Graduate from H.E.I by Main Program 2009-2010

مؤسسات التعليم العالي										البرنامج
المجموع Total		كليات مجتمع Community Colleges		كليات جامعية University Colleges		جامعات تقليدية Traditional Universities		التعليم المفتوح Open University		
T	F	T	F	T	F	T	F	T	F	Main Program
10799	8048	51	51	471	396	6209	4423	4068	3178	التربية
2875	1976	164	109	278	194	2433	1673			الدراسات الإنسانية والفنون
9943	4670	1325	670	1022	531	5100	2367	2496	1102	العلوم الاجتماعية والأعمال التجارية
2956	1648	605	269	264	85	1740	1100	347	194	العلوم
2230	654	341	70	165	25	1724	559			الهندسة والتصنيع
121	26					91	19	30	7	البناء والزراعة
2519	1492	429	224	760	450	1330	818			الصحة والخدمات الاجتماعية
259	53	34	3	180	30	45	20			الخدمات
31702	18567	2949	1396	3140	1711	18672	10979	6941	4481	المجموع

توزيع العاملين في مؤسسات التعليم العالي حسب التصنيف الوظيفي والجنس 2010/2011
Distribution of Staff at HEI by Job classification and Gender 2010/2011

المجموع Total	عامل غير ماهر Unskilled Staff		تقني وحرفي Technical		مهني اختصاصي Professional		مساعد بحث ودراسات Teaching		مكتبي Office Staff		إداري Administrative		أكاديمي بحثي Academic Research		أكاديمي إداري Academic Administrative		أكاديمي تعليمي Academic Teaching		لتصنيف الوظيفي Job Classification		
	T	F	T	F	T	F	T	F	T	F	T	F	T	F	T	F	T	F	Institution	المؤسسة	
9084	2301	1223	129	583	117	496	110	759	357	959	536	999	340	20	6	345	37	3700	669	Traditional Universities	جامعات تقليدية
1655	483	194	32	36	14	33	9	91	34	84	54	321	115	5	2	70	12	821	211	University Colleges	كليات جامعة
941	255	113	9	31	4	20	3	134	41	66	39	69	25	1		48	20	459	114	Community Colleges	كليات مجتمع
2987	542	139	8	18	1	15	2			163	67	645	141			86	5	1921	318	Open University	التعليم المفتوح
14667	3581	1669	178	668	136	564	124	984	432	1272	696	2034	621	26	8	549	74	6901	1312	Total	المجموع

توزيع العاملين في مؤسسات التعليم العالي حسب الدرجة العلمية والجنس 2010/2011
Distribution of Staff at HEI by Scientific Degree and Gender 2010/2011

المجموع Total	غير معرف Unknown		بلا شهادة Without Degree		دون الثانوية العامة Under Tawjihi		ثانوية عامة Tawjihi		تأهيل تربوي Teacher Qual		دبلوم مهني Voc. Diploma		دبلوم متوسط Diploma		بكالوريوس Bachelor		دبلوم عالي High Diploma		ماجستير Master		دكتوراة Ph.D		الشهادة Certificate	Institution	المؤسسة
	T	F	T	F	T	F	T	F	T	F	T	F	T	F	T	F	T	F	T	F	T	F			
9084	2301	194	61	157	30	945	128	433	61		47	699	301	2421	967	38	12	2111	577	2039	164	Traditional Universities	جامعات تقليدية		
1655	483	34	9	58	15	67	13	65	11	1	12	2	224	99	654	227	19	4	401	93	120	10	University Colleges	كليات جامعة	
941	255	4		24		55	6	32	2		3	2	106	51	407	133	15	2	248	54	47	5	Community Colleges	كليات مجتمع	
2987	542	44	26	15	2	186	11	139	16				169	71	418	93	5	4	1492	276	519	43	Open University	التعليم المفتوح	
14667	3581	276	96	254	47	1253	158	669	90	1	62	4	1198	522	3900	1420	77	22	4252	1000	2725	222	Total	المجموع	

توزيع الأكاديميين في مؤسسات التعليم العالي حسب الدرجة العلمية والتفرغ والجنس 2010/2011
Distribution of Faculty Staff at HEI by Scientific Degree, F/P Time and Gender 2010/2011

Academic Research														أكاديمي بحثي Academic Administrative				أكاديمي إداري Academic Teaching				أكاديمي تعليمي				Job Classification		التصنيف الوظيفي	المؤسسة
المجموع Total		ماجستير و غير ذلك		دكتوراة Ph.D		المجموع Total		ماجستير و غير ذلك		دكتوراة Ph.D		المجموع Total		دبلوم متوسط		بكالوريوس Bachelor		دبلوم عالي High Diploma		ماجستير Master		دكتوراة Ph.D		الشهادة Certificate					
T	F	T	F	T	F	T	F	T	F	T	F	T	F	T	F	T	F	T	F	T	F	T	F	F/PT	التفرغ				
19	6	15	5	4	1	339	36	9	48	13	282	23	2547	420	4	124	27	18	8	1018	277	1383	108	FT	متفرغ	جامعات تقليدية Traditional Universities			
1				1		3	1	1	1	1	1	1095	245	2	86	39	1	1	684	177	322	28	PT	غ. متفرغ					
						3						58	4						41	4	17		UN	غ. معرف					
20	6	15	5	5	1	345	37	10	52	14	283	23	3700	669	6	210	66	19	9	1743	458	1722	136	Total	مجموع				
5	2	4	2	1		68	11	12	2	30	7	26	2	351	95	10	3	108	42	5	1	176	46	52	3	FT	متفرغ	كليات جامعة University Colleges	
						2	1	1	1	1			470	116	34	14	246	74	4	148	25	38	3	PT	غ. متفرغ				
5	2	4	2	1		70	12	13	3	31	7	26	2	821	211	44	17	354	116	9	1	324	71	90	6	Total	مجموع		
1		1				44	19	22	12	16	5	6	2	211	62	6	4	99	38	1	1	87	18	18	1	FT	متفرغ	كليات مجتمع Community Colleges	
						2	1	1	1	1			229	49	16	5	81	17	9	106	26	17	1	PT	غ. متفرغ				
						2	1	1	1	1			19	3			17	2		2	1			UN	غ. معرف				
1		1				48	20	24	13	17	5	7	2	459	114	22	9	197	57	10	1	195	45	35	2	Total	مجموع		
						80	5			33	4	47	1	303	47			3	1	140	31	160	15	FT	متفرغ	التعليم المفتوح Open University			
						4				4			1602	266			12	6	4	3	1280	230	306	27	PT		غ. متفرغ		
						2				2			16	5			5	1		7	4	4		UN	غ. معرف				
						86	5	39	4	47	1		1921	318			20	8	4	3	1427	265	470	42	Total	مجموع			
25	8	20	7	5	1	531	71	43	14	127	29	361	28	3412	624	20	7	334	108	24	10	1421	372	1613	127	FT	متفرغ	مجموع Total	
1				1		11	2	3	1	6	1	2	3396	676	52	19	425	136	18	4	2218	458	683	59	PT	غ. متفرغ			
						7	1	1	1	6			93	12			22	3		50	9	21		UN	غ. معرف				
26	8	20	7	6	1	549	74	47	16	139	30	363	28	6901	1312	72	26	781	247	42	14	3689	839	2317	186	Total	مجموع		

النسبة المئوية للعاملين في مؤسسات التعليم العالي حسب التصنيف الوظيفي والجنس 2010/2011
Ratios Distribution of Staff at HEI by Job Classification 2010/2011

توزيع النسب المئوية للعاملين في مؤسسات التعليم العالي حسب الدرجة العلمية وقطاع التعليم العالي والجنس 2010/2011
Ratios Distribution of Staff at HEI by Scientific Degree and HE District 2010/2011

المؤسسة	بلا معرف Without &	دون الثانوية العامة Under Tawjihi	ثانوية عامة Tawjihi	دبلوم متوسط Diploma	بكالوريوس Bachelor	دبلوم عالي High Diploma	ماجستير Master	دكتوراة Ph.D	المؤسسة	بلا معرف Without &	دون الثانوية العامة Under Tawjihi	ثانوية عامة Tawjihi	دبلوم متوسط Diploma	بكالوريوس Bachelor	دبلوم عالي High Diploma	ماجستير Master	دكتوراة Ph.D
13.5	11.9	21.6	08.4	00.2	03.8	40.7	Traditional Universities	جامعات تقليدية	03.9	10.5	04.8	07.7	26.8	00.4	23.4	22.6	Traditional Universities
11.7	04.2	24.5	05.5	00.3	04.2	49.6	University Colleges	كليات جامعة	05.5	04.1	04.0	13.7	39.9	01.2	24.4	07.3	University Colleges
12.0	05.4	14.3	14.2	00.1	05.1	48.8	Community Colleges	كليات مجتمع	03.0	05.9	03.4	11.3	43.4	01.6	26.4	05.0	Community Colleges
04.7	01.1	27.1	00.0	00.0	02.9	64.3	Open University	التعليم المفتوح	02.0	06.2	04.7	05.7	14.0	00.2	49.9	17.4	Open University

مؤسسات التعليم العالي الفلسطينية
Palestinian Higher Education Institutions

الترقيم	الاسم	جهة الاشراف	سنة التأسيس	الموقع	Location	Year of Establishment	Supervision	Names
جامعات تقليدية								
1	جامعة الأزهر	عامة	1991	خانيونس	Khanyounis	1991	Public	Al Azhar University - Gaza
2	جامعة النجاح الوطنية	عامة	1977	نابلس	Nablus	1977	Public	An-Najah National University
3	الجامعة العربية الأمريكية	خاصة	1997	جنين	Jenin	1997	Private	The Arab American University
4	الجامعة الإسلامية	عامة	1978	غزة	Gaza	1978	Public	Islamic University - Gaza
5	جامعة الأقصى	حكومية	1991	رفح	Rafah	1991	Governmental	Al Aqsa University - Gaza
6	جامعة الخليل	عامة	1971	الخليل	Hebron	1971	Public	Hebron University
7	جامعة بوليتكنيك فلسطين	عامة	1978	بيت لحم	Bethlehem	1978	Public	Palestine Polytechnic University
8	جامعة بيت لحم	عامة	1973	أريحا	Jereco	1973	Public	Bethlehem University
9	جامعة القدس	عامة	1984	القدس	Jerusalem	1984	Public	Al Quds University
10	جامعة بيرزيت	عامة	1972	رام الله والبيرة	Ramallah & Al Tulkarm	1972	Public	Birzeit University
11	جامعة فلسطين التقنية-طولكرم-خضوري	حكومية	1930	طولكرم	Tulkarm	1930	Governmental	Palestine Technical University-(Tulkarm-Khadoury)
12	جامعة غزة للبنات	خاصة	2007	شمال غزة	North Gaza	2007	Private	Gaza Women University
13	جامعة فلسطين	خاصة	2008	شمال غزة	North Gaza	2008	Private	University of Palestine
كليات جامعية								
1	كلية فلسطين الأهلية الجامعية	خاصة	2007	بيت لحم	Bethlehem	2007	Private	Palestine Ahliya University College
2	الأكاديمية الفلسطينية للعلوم الأمنية	حكومية	2007	أريحا	Jereco	2007	Governmental	Palestinian Acadmic Security College
3	كلية ابن سينا للتدريب والقبالة	حكومية	1997	نابلس	Nablus	1997	Governmental	Ibn Sina Nursing & Medwifery College
4	كلية فلسطين للتدريب / خان بونس	حكومية	1976	خانيونس	Khanyounis	1976	Governmental	Palestine College for Nursing/ Khan-Younis
5	معهد وجدي نهاد ابو غربية للتكنولوجيا	خاصة	2004	القدس	Jerusalem	2004	Private	Wajdi Institute for Technology
6	كلية الدعوة الإسلامية - قلقيلية	حكومية	1999	قلقيلية	Qalqilyah	1999	Governmental	College of Islamic Call - Qalqilyah
7	كلية الدعوة الإسلامية - غزة	حكومية	1999	غزة	Gaza	1999	Governmental	College of Islamic Call - Gaza
8	الكلية الجامعية للعلوم التطبيقية	خاصة	2007	غزة	Gaza	2007	Private	University College of Applied Sciences
9	كلية فلسطين التقنية - العروب	حكومية	1995	الخليل	Hebron	1995	Governmental	Palestinian Technology College - Al- Aroub
10	كلية فلسطين التقنية - دير البلح	حكومية	1996	شمال غزة	North Gaza	1996	Governmental	Palestinian Technology College - Deir-Elbalah
11	كلية العلوم والتكنولوجيا - خان بونس	حكومية	1983	خانيونس	Khanyounis	1983	Governmental	College of Science & Technology - Khan - Younis
12	كلية فلسطين التقنية - رام الله للبنات	حكومية	1996	رام الله والبيرة	Ramallah & Al Tulkarm	1996	Governmental	Palestinian Technology College - Ramallah
13	كلية بيت لحم للكتاب المقدس	خاصة	2000	بيت لحم	Bethlehem	2000	Private	Bethlehem Bibel College
14	كلية العلوم التربوية - مجتمع رام الله	وكالة العوث	1992	رام الله والبيرة	Ramallah & Al Tulkarm	1992	UNRWA	Educational Science Faculty- Ramallah Men's Training
15	كلية العلوم التربوية - كلية مجتمع المرأة رام الله	وكالة العوث	1992	رام الله والبيرة	Ramallah & Al Tulkarm	1992	UNRWA	Educational Science Faculty- Women Community
كليات مجتمع								
1	كلية مجتمع غزة / الوكالة	وكالة العوث	1989	غزة	Gaza	1989	UNRWA	Gaza Community College - UNRWA
2	كلية مجتمع غزة للدراسات السياحية	خاصة	2004	غزة	Gaza	2004	Private	Gaza College for Tourism
3	كلية صحة المجتمع	عامة	1992	رام الله والبيرة	Ramallah & Al Tulkarm	1992	Public	School Of Community Health
4	كلية هشام حجاوي للتكنولوجيا	عامة	2000	نابلس	Nablus	2000	Public	Hisham Hijawi Technology College
5	كلية الخليل للتدريب	خاصة	1994	الخليل	Hebron	1994	Private	Hebron Nursing College
6	كلية المجتمع الإبراهيمية	خاصة	1983	رام الله والبيرة	Ramallah & Al Tulkarm	1983	Private	Ibrahimieh Community College
7	كلية مجتمع طلياتا قومي - بيت جالا	خاصة	2000	بيت لحم	Bethlehem	2000	Private	Talitha Kumi Community College - Beit Jala
8	كلية الأمة	حكومية	1983	القدس	Jerusalem	1983	Governmental	Al-Ummah College- Junior Community College
9	كلية إعمال الأسرة	عامة	1999	رام الله والبيرة	Ramallah & Al Tulkarm	1999	Public	Nursing College - Society of Ina'sh El - usra
10	كلية الدراسات المتوسطة - جامعة الأزهر	عامة	1978	غزة	Gaza	1978	Public	Faculty of Intermediat Studies - Azhar Univ. Gaza
11	كلية المجتمع العصرية	خاصة	1983	رام الله والبيرة	Ramallah & Al Tulkarm	1983	Private	Modern Community College
12	كلية المجتمع العربية - رفح	خاصة	1990	رفح	Rafah	1990	Private	Arabic Community College - Gaza
13	كلية الحاجة عندليب المعد للتدريب	عامة	2000	نابلس	Nablus	2000	Public	Hajah Andaleeb Al - Amad Nursing College
14	كلية الروضة للعلوم المهنية	خاصة	1982	نابلس	Nablus	1982	Private	Alrawdah College for Professional Sciences
15	كلية المهن التطبيقية - بوليتكنيك فلسطين	عامة	1992	الخليل	Hebron	1992	Public	College of Applied Professions - PPU
16	كلية التدريب - مستشفى الكاريتاس	عامة	2000	بيت لحم	Bethlehem	2000	Public	Nursing College - Cahritas baby Hospital
17	جمعية المقاصد الخيرية	عامة	2000	القدس	Jerusalem	2000	Public	Nursing College - Makassed Hospital
18	كلية مجتمع النجاح الوطنية	عامة	1979	نابلس	Nablus	1979	Public	An-Najah National Community College
19	كلية مجتمع الأقصى للدراسات المتوسطة	حكومية	2007	غزة الوسطى - دير	Middle Gaza	2007	Governmental	Al- Aqsa Community College
20	كلية دار الكلمة	خاصة	2006	بيت لحم	Bethlehem	2006	Private	Dar al-Kalima College
التعليم المفتوح								
1	جامعة القدس المفتوحة	عامة	1991	القدس	Jerusalem	1991	Public	Alquds Open University

الإدارة العامة للتطوير والبحث العلمي

Directorate General of Development and Scientific Research

بريد الإلكتروني : it_he@mohe.gov.ps

هاتف: 00972-2-2982647

صفحة الكترونية : www.mohe.gov.ps

فاكس: 00972-2-2954518