



وزارة التربية والتعليم العالي
Ministry of Education and Higher Education

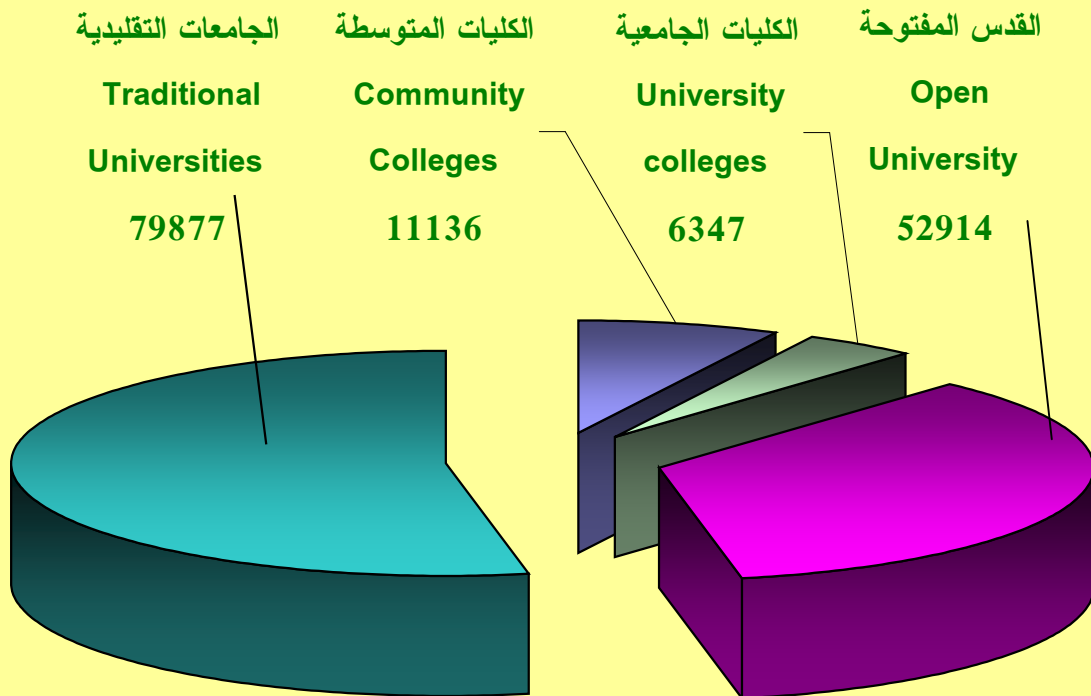
واقع التعليم العالي في فلسطين

أرقام وإحصاءات

Palestinian Higher Education Statistics
2006

الطلبة المسجلون في مؤسسات التعليم العالي الفلسطينية للعام 2006/2005

Students at Higher Education Institutions , 05/06



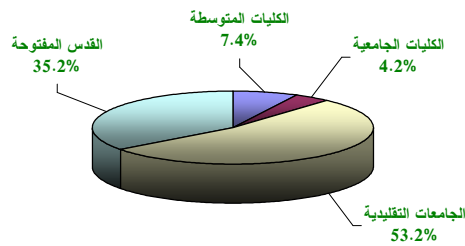
تشرين ثاني 2006

توزيع الطلبة المسجلين في مؤسسات التعليم العالي حسب الشهادة والجنس، 2006/2005

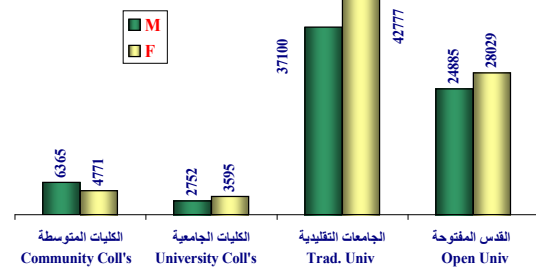
Distribution of Students at H.E.I. by Certificate and Gender, 05/06

الشهادة												المؤسسة							
المجموع		الدكتوراة		الماجستير		الدبلوم العالي		البكالوريوس		الدبلوم المتوسط		تأهيل تربوي		دبلوم متخصص		بلا شهادة		H. E. Institution	
T	M	T	M	T	M	T	M	T	M	T	M	T	M	T	M	T	M		
79877	37100	3	3	4230	2619	130	68	74905	34216	51	26	473	127	20	13	65	28	الجامعات التقليدية	
52914	24885							52685	24777			222	104			7	4	القدس المفتوحة	
6347	2752							2218	917	4129	1835							الكلية الجامعية	
11136	6365									11136	6365							الكلية المتوسطة	
150274	71102	3	3	4230	2619	130	68	129808	59910	15316	8226	695	231	20	13	72	32	المجموع	
																		Total	

توزيع الطلبة في مؤسسات التعليم العالي، 2006/2005
Distribution of Students at H. E.I., 05/06

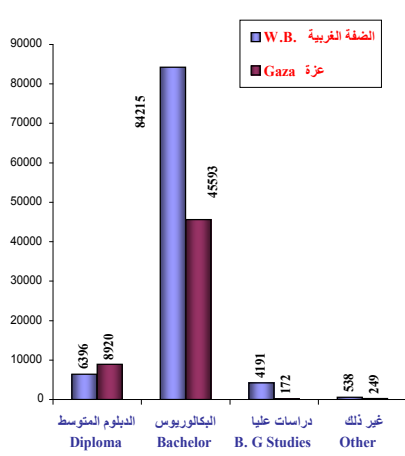


توزيع الطلبة في مؤسسات التعليم العالي حسب الجنس، 2006/2005
Distribution of Students at H. E.I. by Gender, 05/06



توزيع الطلبة في مؤسسات التعليم العالي حسب المنطقة والشهادة
2006/2005

Distribution of Students at H.E.I. By Region and Certificate, 05/06



توزيع الطلبة في مؤسسات التعليم العالي الفلسطينية حسب البرنامج العام، 2006/2005
Distribution of Students at H.E.I. by Main Program, 05/06

مؤسسات التعليم العالي					البرنامج العام
المجموع	الكلية المتوسطة	الكلية الجامعية	القدس المفتوحة	الجامعات التقليدية	
Total	Community Coll's	University Coll's	Open Univ	Trad. Univ	Main Program
52653	1218	1315	27824	22296	تربية
14721	512	608		13601	دراسات إنسانية وفنون
46951	4321	1933	21706	18991	Humanities and Arts
15226	1890	564	3129	9643	علوم اجتماعية وتجارية وقانون
					Social Sc's, Business and Law
9765	860	608		8297	علوم
					Science
869			248	621	هندسة وصناعات انتاجية وبناء
					Eng., Manufacturing and Const.
9574	2159	1265		6150	زراعة وطب بيطري
					Agriculture and Veterinary
515	176	54	7	278	صحة وخدمات اجتماعية
					Health and Welfare
150274	11136	6347	52914	79877	الخدمات وأخرى
					Sevices and others
					المجموع
					Total

توزيع الطلبة المسجلين في مؤسسات التعليم العالي حسب المنطقة والشهادة والجنس، 2006/2005

Distribution of Students at H.E.I. by Region, Certificate and Gender, 05/06

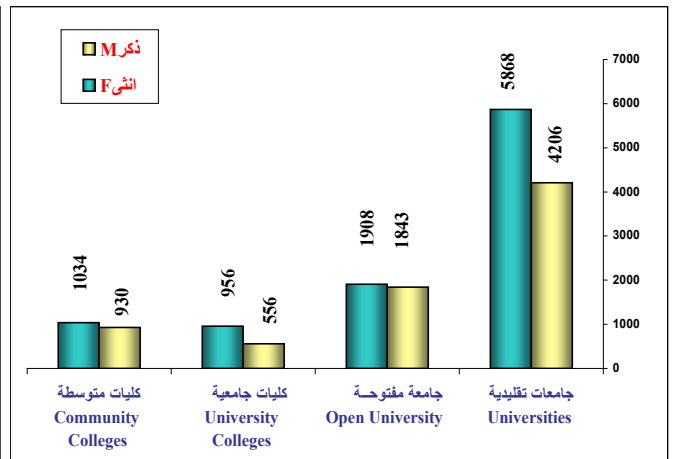
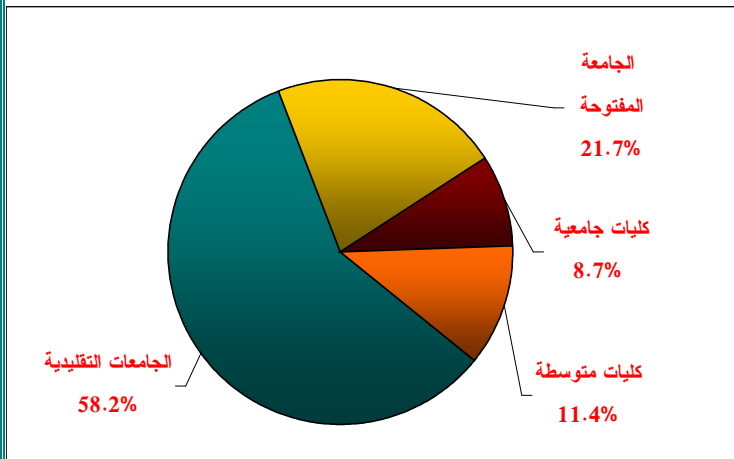
الشهادة												مؤسسات التعليم العالي		المنطقة	
المجموع		دراسات عليا		البكالوريوس		الدبلوم المتوسط		شهادة تعليم		دبلوم مهني متخصص		بلا شهادة			Higher Education Institutions
T	M	T	M	T	M	T	M	T	M	T	M	T	M		
54405	26766	4191	2582	49660	24017	51	26	452	117	20	13	31	11	الجامعات التقليدية	
32957	12905			32922	12898			34	7			1		القدس المفتوحة	
3725	1361			1633	618	2092	743							الكلية الجامعية	
4253	2364					4253	2364							الكلية المتوسطة	
95340	43396	4191	2582	84215	37533	6396	3133	486	124	20	13	32	11	المجموع	
25472	10334	172	108	25245	10199			21	10			34	17	الجامعات التقليدية	
19957	11980			19763	11879			188	97			6	4	القدس المفتوحة	
2622	1391			585	299	2037	1092							الكلية الجامعية	
6887	4001					6883	4001			4				الكلية المتوسطة	
54934	27706	172	108	45593	22377	8920	5093	209	107			40	21	المجموع	
150274	71102	4363	2690	129808	59910	15316	8226	695	231	20	13	72	32	المجموع الكلي	
Grand Total															

توزيع الطلبة المتخرجين من مؤسسات التعليم العالي حسب المنطقة والشهادة الممنوحة والجنس، 2005/2004
Distribution of Graduate Students from H.E.I. by Region, Offered Degrees and Gender, 04/05

الشهادة														مؤسسات التعليم العالي		المنطقة	
المجموع		الدكتوراة		الماجستير		الدبلوم العالي		البكالوريوس		الدبلوم المتوسط		تأهيل تربوي		دبلوم متخصص		Higher Education Institutions	Region
T	M	T	M	T	M	T	M	T	M	T	M	T	M				
5950	2634			649	374	63	21	5131	2203	31	9	56	10	20	17		
2522	1002							2522	1002							الجامعات المفتوحة	W. B.
937	283							232	76	705	207					الكليات الجامعية	
1027	513									1027	513					الكليات المتوسطة	
10436	4432			649	374	63	21	7885	3281	1763	729	56	10	20	17	المجموع	
4124	1572	14	11	153	97	1		3885	1426			71	38			الجامعات التقليدية	غزة
1229	841							1229	841							الجامعات المفتوحة	
575	273							202	105	373	168					الكليات الجامعية	
937	417									937	417					الكليات المتوسطة	
6865	3103	14	11	98	97	1		5316	2372	1310	585	71	38			المجموع	Gaza
10074	4206	14	11	802	471	64	21	9016	3629	31	9	127	48	20	17	الجامعات التقليدية	المجموع
3751	1843							3751	1843							الجامعات المفتوحة	
1512	556							434	181	1078	375					الكليات الجامعية	
1964	930									1964	930					الكليات المتوسطة	
17301	7535	14	11	802	471	64	21	13201	5653	3073	1314	127	48	20	17	المجموع	Total

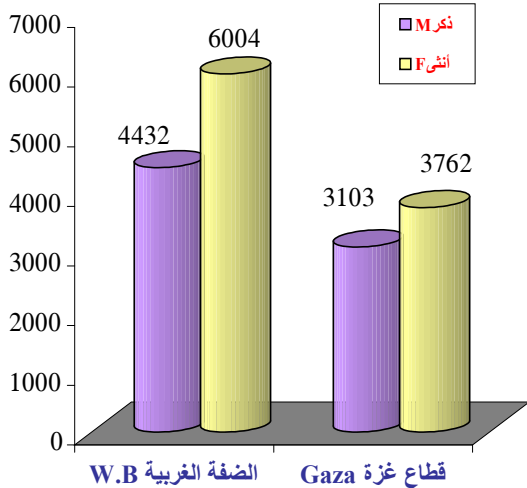
التوزيع النسبي للمتخرجين من مؤسسات التعليم العالي، 2005/2004
Percentage Distribution of Graduates from H.E.I, 04/05

المتخرجون من مؤسسات التعليم العالي حسب الجنس، 2005/2004
Distribution of Graduates from H. E. I by Gender, 04/05



توزيع المتخرجين من مؤسسات التعليم العالي حسب المنطقة والجنس، 2005/2004
Distribution of Graduates by Region and Gender, 04/05

توزيع الطلبة المتخرجين من مؤسسات التعليم العالي حسب البرنامج العام، 2005/2004
Distribution of Graduate from H.E.I by Main Program, 04/05



المؤسسات التعليمية										البرنامج	
المجموع		الكليات المتوسطة		الكليات الجامعية		القدس المفتوحة		الجامعات التقليدية		Main Program	
T	M	T	M	T	M	T	M	T	M		
4288	1173	119		254	86	1592	401	2323	686	تربية	
1817	558	176	58	205	47			1436	453	علوم انسانية وفنون	
5815	3080	568	241	402	111	1892	1274	2953	1454	Humanities and Arts	
2275	1102	375	209	145	67	257	160	1498	666	علوم اجتماعية وتجارية وقانون	
1401	943	261	225	131	110			1009	608	Social Sc's, Business and Law	
61	39					10	8	51	31	علوم	
1582	621	461	195	359	132			762	294	Science	
62	19	4	2	16	3			42	14	هندسة وصناعات انتاجية وبناء	
17301	7535	1964	930	1512	556	3751	1843	10074	4206	Eng., Manufacturing and Const.	
										زراعة وطب بيظري	
										Agriculture and Veterinary	
										صحة وخدمات اجتماعية	
										Health and Welfare	
										الخدمات	
										Services	
17301	7535	1964	930	1512	556	3751	1843	10074	4206	المجموع	
										Total	

توزيع العاملين في مؤسسات التعليم العالي حسب التصنيف الوظيفي والجنس، 2006/2005
Distribution of Employees at H.E.I. by Job classification and Gender, 05/06

المجموع Total	عامل غير ماهر Unskilled Staff			فني وتقني Technical			مهني اختصاصي Professional			مساعد تدريس مشرف أو مدرب Teaching Assist.			مكتبي Office Staff			اداري Administrative			أكاديمي بحثي Academic Research			أكاديمي اداري Academic Admin.			أكاديمي تعليمي Academic Teaching			التصنيف الوظيفي Job Classification		
	T	F	M	T	F	M	T	F	M	T	F	M	T	F	M	T	F	M	T	F	M	T	F	M	T	F	M		T	F
6501	1431	5070	1034	115	919	459	72	387	246	54	192	579	204	375	1148	584	564	197	30	167	11	5	6	308	20	288	2519	347	2172	الجامعات التقليدية Traditional Univ.
2481	398	2083	175	7	168	52	1	51	25	1	24				455	153	302	81	13	68				52	1	51	1641	222	1419	الجامعة المفتوحة Open University
1089	354	735	207	56	151	108	31	77	23	12	11	45	19	26	152	85	67	72	21	51				32	10	22	450	120	330	الكليات الجامعية University coll.
1116	299	817	110	23	87	76	28	48	13	6	7	59	12	47	115	51	64	40	16	24				36	8	28	667	155	512	الكليات المتوسطة Community coll.
11187	2482	8705	1526	201	1325	695	132	563	307	73	234	683	235	448	1870	873	997	390	80	310	11	5	6	428	39	389	5277	844	4433	Total

توزيع العاملين في مؤسسات التعليم العالي حسب الشهادة والجنس، 2006/2005
Distribution of Employees at H.E.I. by Certificate and Gender, 05/06

المجموع G. Total	بلا وغير معرف Without/ Unknown			دون التوجيهي Under Tawjihi			توجيهي Tawjihi			دبلوم متوسط Diploma			بكالوريوس Bachelor			دبلوم عالي H. Diploma			إختصاصي طب MD			ماجستير Master			دكتوراة Ph.D			الشهادة Certificate		
	T	F	M	T	F	M	T	F	M	T	F	M	T	F	M	T	F	M	T	F	M	T	F	M	T	F	M		Institution	
6501	1431	5070	497	99	398	701	73	628	204	59	145	577	246	331	1680	544	1136	16	6	10	5		5	1344	291	1053	1477	113	1364	الجامعات التقليدية Traditional Univ.
2481	398	2083	105	24	81	88	3	85	106	14	92	165	72	93	326	61	265	4	1	3				1279	205	1074	408	18	390	الجامعة المفتوحة Open University
1089	354	735	61	26	35	108	20	88	52	16	36	181	97	84	348	121	227	12	8	4				260	63	197	67	3	64	الكليات الجامعية University coll.
1116	299	817	87	40	47	71	17	54	38	5	33	73	33	40	484	144	340	29	5	24				273	47	226	61	8	53	الكليات المتوسطة Community coll.
11187	2482	8705	750	189	561	968	113	855	400	94	306	996	448	548	2838	870	1968	61	20	41	5		5	3156	606	2550	2013	142	1871	Total

توزيع الأكاديميين في مؤسسات التعليم العالي حسب الشهادة والتفرغ والجنس، 2006/2005
Distribution of Faculty Staff at H.E.I. by Certificate, F/P Time and Gender, 05/06

Ac/Research		أكاديمي بحثي		Academic/ Administrative				أكاديمي اداري				Academic/ Teaching				أكاديمي تعليمي				التصنيف الوظيفي Job Classification	المؤسسة									
ماجستير Master	دكتوراة Ph.D	المجموع Total	بكالوريوس Bachelor	ماجستير Master	دكتوراة Ph.D	المجموع Total	غير معرف Unknown	دبلوم متوسط Diploma	بكالوريوس Bachelor	دبلوم عالي H. Diploma	إختصاصي طب MD	ماجستير Master	دكتوراة Ph.D	المجموع Total	غير معرف Unknown	دبلوم متوسط Diploma	بكالوريوس Bachelor	دبلوم عالي H. Diploma	إختصاصي طب MD			ماجستير Master	دكتوراة Ph.D	الشهادة Certificate	التفرغ F/PT					
T	M	T	M	T	M	T	M	T	M	T	M	T	M	T	M	T	M	T	M	T	M	T	M	T	M	Institution				
6	3	5	3	280	262	3	3	32	27	245	232	1562	1363			2	2	37	29	3	2			672	539	850	793	FT	متفرغ	الجامعات التقليدية Traditional Univ.
				1	1			1	1	595	494			42	32	1	1	42	32	1	1			360	288	190	171	PT	غير متفرغ	
				27	25	1	1	4	3	362	315	61	56	13	12	2	1	13	12	2	1	5	5	132	106	149	135	UN	غير معرف	*
				52	51			17	16	35	35	233	202					27	22	2	2			130	108	103	94	FT	متفرغ	الجامعة المفتوحة Open University
				0	0							1408	1217											1111	934	268	259	PT	غير متفرغ	
				31	21	6	4	20	14	5	3	392	281	1	1	17	5	159	106	7	1			161	122	47	46	FT	متفرغ	الكليات الجامعية University coll.
				1	1			1	1			58	50					12	7					32	29	14	14	PT	غير متفرغ	
				32	24	9	5	19	16	4	3	266	188	5	3	7	4	164	110	4	2			73	56	13	13	FT	متفرغ	الكليات المتوسطة Community coll.
				4	4	2	2	2	2	401	324	3	2	4	4	180	134	13	12					161	139	40	33	PT	غير متفرغ	
6	3	5	3	395	358	18	12	88	73	289	273	2453	2034	6	4	24	9	360	245	14	5			1036	825	1013	946	FT	متفرغ	المجموع
				6	6	2	2	1	1	3	3	2462	2085	3	2	6	6	261	195	16	15			1664	1390	512	477	PT	غير متفرغ	
				27	25	1	1	4	3	22	21	362	315	61	56	13	12	2	1	5	5	132	106	149	135	UN	غير معرف	Total		

* لم ترد بيانات من جامعة القدس حول طبيعة دوام العاملين فيها (متفرغ أم غير متفرغ)

نسب العاملين في مؤسسات التعليم العالي حسب التصنيف الوظيفي، 2006/2005
Ratios of Employees at H.E.I. by Job Classification, 05/06

نسب العاملين في مؤسسات التعليم العالي حسب الشهادة وقطاع التعليم العالي، 2006/2005
Ratios of Employees at H.E.I. by Certificate and H.E. District, 05/06

عامل غير ماهر Unskilled Staff	مهني اختصاصي Prof. & Teaching	اداري Admin & Office	مساعد بحث وتدريس، مدرب Teaching Assist.	أكاديمي بحثي Academic Research	أكاديمي اداري Academic Admin	أكاديمي تعليمي Academic Teaching	المجموع G. Total	غير معرف Unknown	إختصاصي طب MD	توجيهي Tawjihi	دبلوم متوسط Diploma	بكالوريوس Bachelor	دبلوم عالي H. Diploma	ماجستير Master	دكتوراة Ph.D	المؤسسة Institution
15.9%	10.8%	20.7%	8.9%	0.2%	4.7%	38.7%	100.0%	18.4%	0.1%	3.1%	8.9%	25.8%	0.2%	20.7%	22.7%	الجامعات التقليدية Traditional Univ.
7.1%	3.1%	21.6%	0.0%	0.0%	2.1%	66.1%	493.3%	7.8%	0.0%	4.3%	400.0%	13.1%	0.2%	51.6%	16.4%	الجامعة المفتوحة Open University
19.0%	12.0%	20.6%	4.1%	0.0%	2.9%	41.3%	100.0%	15.5%	0.0%	4.8%	16.6%	32.0%	1.1%	23.9%	6.2%	الكليات الجامعية University coll.
9.9%	8.0%	13.9%	5.3%	0.0%	3.2%	59.8%	100.0%	14.2%	0.0%	3.4%	6.5%	43.4%	2.6%	24.5%	5.5%	الكليات المتوسطة Community coll.

توزيع الأكاديميين التعليميين في مؤسسات التعليم العالي حسب الشهادة والرتبة والتفرغ والجنس، 2006/2005

Distribution of Faculty Staff at H.E.I. by Certificate, Rank, F/P Time and Gender, 05/06

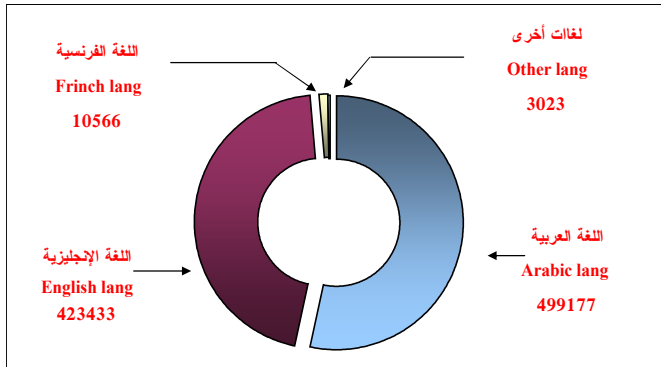
إختصاصي طب MD	ماجستير Master						دكتوراة Ph.D						الشهادة Certificate	المؤسسة Institution					
	غير معرف Unspecified		مدرس Teacher		محاضر Instructor		أستاذ مساعد Assistant Prof		غير معرف Unspecified		أستاذ مشارك Associate Prof				أستاذ Full Prof		الرتبة Rank		
T	M	T	M	T	M	T	M	T	M	T	M	T	M	T	M	F/PT	التفرغ		
5	5	98	66	507	410	188	149	9	6	13	8	753	692	236	227	108	106	FT	متفرغ
		141	108	219	178	7	6			58	47	112	102	17	17	8	8	PT	غ متفرغ
																		UN	غير معرف *
		20	14	117	99	31	27			1	1	125	116	9	9	5	5	FT	متفرغ
		107	80	998	848	6	6			45	45	206	197	12	12	5	5	PT	غ متفرغ
المجموع Grand Total		غير معرف ** Unspecified		دبلوم متوسط Diploma		بكالوريوس Bachelor				دبلوم عالي High Diploma				الشهادة Certificate	المؤسسة Institution				
		غير معرف Unspecified		غير معرف Unspecified		مدرس Teacher		محاضر Instructor		غير معرف Unspecified		مدرس Teacher				محاضر Instructor		الرتبة Rank	
T	M	T	M	T	M	T	M	T	M	T	M	T	M	T	M	T	M	F/P T	التفرغ
4573	3633	1000	854	501	288	1111	789	19	13	23	20	4	3	3	2			FT	متفرغ
975	757	94	89	39	23	278	178	1				1	1					PT	غ متفرغ
5	5																	UN	غير معرف *
1073	866	299	258	165	93	299	243					2	1					FT	متفرغ
1408	1217					27	22					2	2					PT	غ متفرغ

** لم ترد معلومات من جامعة القدس حول طبيعة تفرغ الأكاديميين فيها. ** يوجد 61 موظف في جامعة القدس لم ترد معلومات حول الشهادة التي يحملونها موزعين كالتالي (5 أستاذ، 1 أستاذ مشارك، 30 أستاذ مساعد، 6 محاضرين، 17 مدرسين، 2 غير معرفين) ولا يوجد معلومات حول تفرغهم.

توزيع الكتب في مكتبات الجامعات الفلسطينية حسب اللغة، 2006/2005

Distribution of Books in the Libraries of

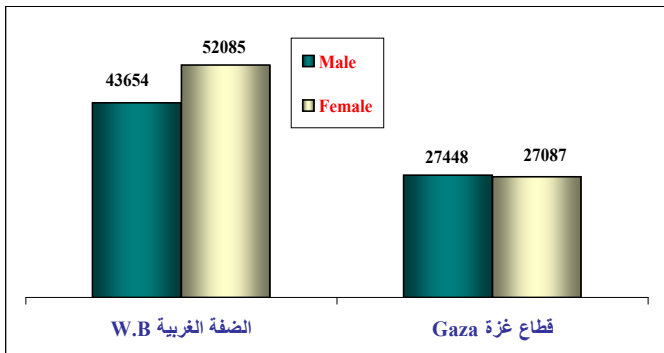
Universities by Language, 05/06



توزيع الطلبة المسجلين في مؤسسات التعليم العالي

حسب الموقع والجنس، 2006/2005

Distribution of Stud. At H.E.I. by Region and Gender, 05/06




توزيع مؤسسات التعليم العالي حسب المنطقة ونوع المؤسسة وجهة الإشراف، 2006/2005

Distribution of H.E.I. by Region, Kind and Supervision, 05/06

المجموع العام	كلية مجتمع متوسطة Community Coll					كلية جامعية University Coll					جامعة مفتوحة Open Univ				جامعات تقليدية Traditional Univ				نوع المؤسسة Inst. Kind
	المجموع Total	وكالة الفوث UNRWA	عامة Pub.	خاصة Privt.	حكومية Gov.	المجموع Total	وكالة الفوث UNRWA	عامة Pub.	خاصة Privt.	حكومية Gov.	المجموع Total	عامة Pub.	خاصة Privt.	حكومية Gov.	المجموع Total	عامة Pub.	خاصة Privt.	حكومية Gov.	
31	14		7	6	1	9	2		2	5	1				7	6	1		جهة الاشراف
12	5	1	2	2		4				4					3	2		1	الضفة الغربية
43	19	1	9	8	1	13	2		2	9	1				10	8	1	1	W. Bank
																			غزة
																			Gaza
																			المجموع

توزيع محتويات المكتبات في الكليات الجامعية وكليات المجتمع حسب اللغة، 2006/2005

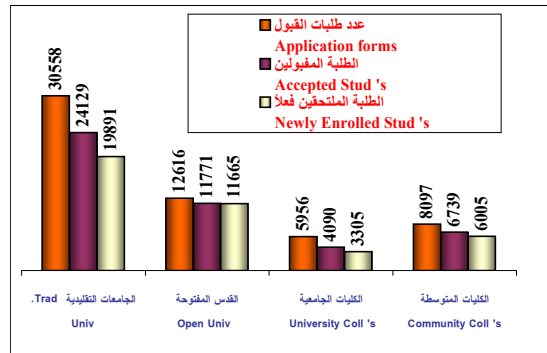
Distribution of Library Contents at Univ. Coll And Community Coll. by Language, 05/06



توزيع الطلبة الجدد في مؤسسات التعليم العالي حسب عدد طلبات القبول

والطلبة المقبولين والطلبة الملتحقين فعلاً، 2006/2005

Distribution of New Stud. at H. E. I. by No. of Application Forms, Accepted Stud. And Newly Enrolled Stud., 05/06



مؤسسات التعليم العالي الفلسطينية Palestine Higher Education Institutions

الرقم الاسم	جهة الاشراف	سنة التأسيس	الموقع	Location	Year of Establishment	Supervision	Names
I-Traditional Universities اولا- الجامعات التقليدية							
1	الازهر	عامة	1991	غزة	Gaza	Public	Al-Azhar
2	الاسلاميه	عامة	1978	غزة	Gaza	Public	The Islamic
3	الاقصى	حكومية	1991	غزة	Gaza	Governmental	Al-Aqsa
4	الخليل	عامة	1971	الخليل	Hebron	Public	Hebron
5	بوليتكنك فلسطين	عامة	1978	الخليل	Hebron	Public	Polytechnic
6	بيت لحم	عامة	1973	بيت لحم	Bethlehem	Public	Bethlehem
7	القدس	عامة	1984	القدس	Al-Quds	Public	Al-Quds
8	ببر زيت	عامة	1972	ببر زيت	Birzeit	Public	Birzeit
9	النجاح	عامة	1977	نابلس	Nablus	Public	An-Najah
10	العربية الامريكية	خاصة	1997	جنين	Jenin	Private	Arab American
II-Open Education ثانيا- التعليم المفتوح							
1	القدس المفتوحة	حكومية	1991	القدس	Al-Quds	Governmental	Al-Quds Open University
III-University Colleges : ثالثا- الكليات الجامعية:							
1	فلسطين التقنية / طولكرم	حكومية	1930	طولكرم	Tulkarm	Governmental	Palestine Technical-Tulkarem
2	فلسطين التقنية / العروب	حكومية	1995	الخليل	Hebron	Governmental	Palestine Technical-Al-Aroub
3	فلسطين التقنية / رام الله للبنات	حكومية	1996	رام الله	Ramallah	Governmental	Palestine Technical-Girls-Ramallah
4	فلسطين التقنية / دير البلح	حكومية	1996	دير البلح	Deir Elbalah	Governmental	Palestine Technical-Deir Al Balah
5	العلوم والتكنولوجيا / خان يونس	حكومية	1983	خان يونس	Khanyounis	Governmental	Science & Technology
6	العلوم التربوية / مجتمع المرأة	وكالة الغوث	1992	رام الله	Ramallah	UNRWA	Educational Sciences - Women Community
7	العلوم التربوية / مجتمع رام الله	وكالة الغوث	1992	رام الله	Ramallah	UNRWA	Educational Science Faculty - Ramallah Men's Training Center
8	ابن سينا للتمريض	وزارة الصحة	1997	رام الله	Ramallah	Governmental	Ibn Sina Nursing
9	فلسطين للتمريض / خان يونس	حكومية	1976	خان يونس	Khanyounis	Governmental	Palestine Nursing /Khan Younis
10	الدعوة الاسلامية / قلقيلية	وزارة الاوقاف	1999	قلقيلية	Kalkilia	Governmental	Al-Dawa Kalkilia
11	الدعوة الاسلامية / غزة	وزارة الاوقاف	1999	غزة	Gaza	Governmental	Al-Dawa Gaza
12	كلية بيت لحم للكتاب المقدس	خاصة	2000	بيت لحم	Bethlehem	Private	Bethlehem Bible
13	معهد وحدي ابو غربية للتكنولوجي	خاصة	2004	القدس	Al-Quds	Private	Nihad Abu Gharbieh Technology Inst.
IV- Community Colleges : رابعا- الكليات المتوسطة :							
1	الامة	حكومية	1952	القدس	Al-Quds	Governmental	Al-Ommah
2	الابراهيمية	خاصة	1983	القدس	Al-Quds	Private	Al-Ibrahimiya
3	العصرية	خاصة	1982	رام الله	Ramallah	Private	Modern Community
4	الروضة	خاصة	1982	نابلس	Nablus	Private	Al-Rawdah
5	النجاح	عامة	1990	نابلس	Nablus	Public	An-Najah
6	هشام حجاوي التكنولوجية	خاصة	2000	نابلس	Nablus	Private	Hisham Hijjawi Tech. College
7	المهن التطبيقية - بوليتكنك فلسطين	عامة	1992	الخليل	Hebron	Public	Applied Professions - PP
8	الدراسات المتوسطة - الازهر	عامة	1978	غزة	Gaza	Public	Intermediate Studies - Al-Azhar
9	العلوم المهنية والتطبيقية - الاسلامية	عامة	1979	غزة	Gaza	Public	Applied Sciences & Tech.- Al-Islamiyah
10	المجتمع العربية / رفح	خاصة	1990	رفح	Rafah	Private	Arab Comm. Rafah
11	تدريب غزة	وكالة الغوث	1953	غزة	Gaza	UNRWA	Gaza Community
12	غزة السياحية	خاصة	2004	غزة	Gaza	Private	Gaza Comm. For Tourist Studies
13	صحة المجتمع	عامة	1994	رام الله	Ramallah	Public	Community Health
14	الخليل للتمريض	خاصة	1970	الخليل	Hebron	Private	College of Nursing-Hebron
15	الحاجة عندليب العمد للتمريض	عامة	1970	نابلس	Nablus	Public	Andaleeb El-Amad Nursing
16	كلية التمريض - جمعية انعاش الاسرة	عامة	1999	رام الله	Ramallah	Public	Nursing Coll. - Inash El-Ustra
17	كلية التمريض - مستشفى الكاريتاس	عامة	2000	بيت لحم	Bethlehem	Public	Nursing Coll. - Karitas H.
18	كلية التمريض - مستشفى المقاصد	عامة	2000	القدس	Al-Quds	Public	Nursing Coll.- Almaqasid H.
19	كلية مجتمع طاليتا قومي	خاصة	2000	بيت لحم	Bethlehem	Private	Taleetha Komme

الإدارة العامة للحاسوب والمعلومات

Directorate General of Computer and Information

بريد الكتروني : it_he@mohe.gov.ps

صفحة الكترونية : www.mohe.gov.ps

هاتف : 00972-2-2982647

فاكس : 00972-2-2954518